

## FONDO DE FOMENTO DEL FRIJOL SOYA

### ACUERDO No 017/16

Por el cual se aprueba el Presupuesto de ingresos, inversiones y gastos Decreto 2025/96, para la vigencia fiscal comprendida entre el 1 de enero y el 31 de diciembre del 2017.

La Comisión de Fomento de frijol Soya:

### CONSIDERANDO

Que en uso de las facultades que le otorga la Ley 114 del 4 de febrero de 1994, y el Decreto reglamentario 1592 del 27 de julio de 1994 y en desarrollo del Contrato de la Administración de la Cuota de Fomento Nacional del Frijol Soya, debe aprobar el presupuesto de ingresos, inversiones y gastos del Fondo de Fomento Nacional del Frijol Soya, comprendido entre el 1 de enero y el 31 de diciembre del 2017.

Que los ingresos calculados para la vigencia 2017 ascienden a \$1.090.701.157, de los cuales los más importantes corresponden al recaudo de la cuota de fomento que asciende a la suma de \$372.653.600, se utilizaron los pronósticos de siembre del semestre B de 2016 y el semestre A de 2017, los rendimientos esperados, las perdidas por autoconsumos y Poscosecha y se calcula el recaudo con el 100% de la producción, los precios se calculan de acuerdo al comportamiento del año 2016 en el mercado interno, el procedimiento para el cálculo de cada uno de los gastos se encuentra detallado en el Plan Anual de Inversiones y Gastos presentado a los miembros del máximo órgano de dirección del Fondo, la reserva para inversiones y gastos queda en \$122.170.055, equivalente al 13% del total del presupuesto estos recursos quedan a disposición de la comisión para futuros gastos de inversión y funcionamiento previo estudio y análisis de este órgano.

Que la Resolución 9554 del 1 de noviembre de 2000 del Ministerio de Agricultura y Desarrollo Rural, presenta en el Anexo No. 2 (adjunto) el detalle de los gastos de funcionamiento, los gastos por programas de inversión y gastos de contraprestación por administración, así: El presupuesto de inversiones y gastos del Fondo de Fomento de Frijol Soya presentado para la vigencia 2017 es de \$968.531.102, de los cuales \$23.018.613 es decir 2% se encuentran asignados a funcionamiento, \$908.247.129 correspondientes al 94% se encuentran asignados a gastos de inversión, \$37.265.360, es decir un 4% corresponde a la contraprestación por administración, dejando una reserva para futuros gastos de inversión de \$122.170.055.

Que el incremento por servicios personales (salarios, honorarios y derivados) se aprobó con el IPC causado de enero a diciembre de 2016, estimado en 5%, los cargos que están relacionados con el salario mínimo se incrementarían conforme a lo determinado en la ley, el equipo de recaudo se reestructura dejando un asesor para este fondo con una asignación mensual de \$1.600.000 y retirando tres asesores, los dos auxiliares de recaudo se les asigna \$147.300, en el programa de apoyo a la comercialización el director de investigaciones económicas pasa de nómina a prestación de servicios con uno honorarios mensuales de \$2.000.000, este cambio se da con el fin de alcanzar un liderazgo integral y efectivo con alta dosis de compromiso institucional y gran disposición al apoyo de la comercialización de la soya en el país, buscando reclutar un profesional idóneo con capacidad estructurar soluciones a los problemas y retos del mercadeo de cosechas, e implementar metodologías que ayuden a orientar y tomar la decisión de venta al agricultor. Así

mimo fortalecer el acompañamiento en aspectos de estructuración de créditos y una sólida trayectoria en evaluación financiera de proyectos productivos agrícolas

**ACUERDA:**

**ARTÍCULO PRIMERO:** Aprobar la suma de MIL NOVENTA MILLONES SETESCIENTOS UN MIL CIENTO CINCUENTA Y SIETE PESOS M/CTE. (\$1.090.701.157), como recursos para la vigencia comprendida entre enero 1 y el 31 de diciembre del 2017, de acuerdo con el siguiente detalle:

<b>INGRESOS</b>	
<b>INGRESOS OPERACIONALES</b>	<b>372.703.600</b>
Cuota de Fomento	372.653.600
Intereses Mora Cuota de Fomento	50.000
<b>VIG. ANTERIORES</b>	<b>690.382.266</b>
Superávit Vig. Anterior	690.382.266
<b>ING. NO OPERACIONALES</b>	<b>27.615.291</b>
Ingresos Financieros	27.615.291
<b>TOTAL PREPTO INGRESOS</b>	<b>1.090.701.157</b>


**ARTICULO SEGUNDO:** Con base en los recursos del artículo primero, aprobar la suma de MIL NOVENTA MILLONES SETESCIENTOS UN MIL CIENTO CINCUENTA Y SIETE PESOS M/CTE. (\$1.090.701.157), para el presupuesto de ingresos, inversiones y gastos Decreto 2025/96, vigencia fiscal del 2017, de acuerdo con el siguiente detalle:

<b>EGRESOS</b>	
<b>FUNCIONAMIENTO</b>	
<b>SERVICIOS PERSONALES</b>	<b>5.563.200</b>
Honorarios	5.563.200
<b>GASTOS GENERALES</b>	<b>17.455.413</b>
Mantenimiento y Reparaciones	1.404.951
Seguros Impuestos y Gastos Legales	2.161.284
Comisiones y Gastos Bancarios	3.047.064
Arriendos	3.313.536
Cuota de Auditaje Contraloría	1.341.828
Gastos Comisión de Fomento	6.186.750
Contraprestación por administración	37.265.360
<b>SUBTOTAL GASTOS FUNCIONAMIENTO</b>	<b>60.283.973</b>
<b>GASTOS DE INVERSION</b>	<b>908.247.129</b>
<b>SERVICIOS PERSONALES</b>	<b>223.920.762</b>
Sueldos	121.281.600


Auxilio de Transporte	1.030.302
Vacaciones	8.422.332
Prima Legal	10.106.796
Honorarios	30.000.000
Honorarios y Gastos de Interventoría	2.171.916
Cesantías	10.106.796
Int/Cesantías	1.212.816
Seg. Social Y/O Fondos Privados	27.914.880
Cajas de Compensación	5.188.140
ICBF SENA	6.485.184
<b>GASTOS GENERALES</b>	<b>32.341.089</b>
Materiales y Suministros	2.562.444
Comunicaciones y Transporte	5.418.823
Viáticos y Gastos de Viaje	16.946.546
Aseo Vigilancia y Servicios Públicos	7.413.276
<b>ESTUDIOS Y PROYECTOS</b>	<b>651.985.278</b>
<b>PROGRAMA I TRANSFERENCIA DE TECNOLOGIA E INVESTIGACION</b>	<b>500.715.650</b>
Manejo de nutrientes por sitio específico en el cultivo de soya en dos regiones del departamento del meta	82.463.025
Líneas de soya gm UNAL	95.000.000
Mejoramiento genético para la obtención de nuevas variedades de soya para la Orinoquia colombiana	182.502.625
Monitoreo de enfermedades limitantes en la producción de la soya en las principales zonas productoras del departamento del Meta.	66.800.000
El cultivo de la soya como opción de rotación en zonas mecanizables de Colombia	39.790.000
Capacitación en mantenimiento y operación de maquinaria y equipos agrícolas en zonas productoras de soya en el meta	34.160.000
<b>PROGRAMA II APOYO A LA COMERCIALIZACION</b>	<b>87.659.001</b>
Apoyo Técnico SAC	11.595.984
Centro de Información y Divulgación Económica y Estadística	63.940.923
Fomento, Apoyo y Gestión a procesos de comercialización, asociatividad y organización agroempresarial para productores de soya	12.122.094
<b>PROGRAMA III SISTEMATIZACION Y CONTROL DE LA EVASION Y ELUSION DE CLA CUOTA DE LA FOMENTO</b>	<b>63.610.627</b>

Sistematización y Control de la Evasión y Elusión de la Cuota de Fomento	42.444.028
Actualización de las Tablas de Retención Documental y Mantenimiento de los Procesos de Gestión de Archivo.	21.166.599
<b>TOTAL FUNCIONAMIENTO E INVERSIÓN</b>	<b>968.531.102</b>
<b>RESERVA PARA FUTURAS INVERSIONES Y GASTOS</b>	<b>122.170.055</b>
<b>TOTAL PRESUPUESTO</b>	<b>1.090.701.157</b>


**ARTICULO TERCERO:** Para constancia se firma en de Bogotá D.C., a los 13 días del mes de diciembre de 2016.



**CESAR RIQUEI OLIVEROS**  
Presidente



**HENRY VANEGAS ANGARITA**  
Secretario



FEDERACION NACIONAL DE CULTIVADORES DE CEREALES Y LEGUMINOSAS - FEMALCE		
CONTROL PRESUPUESTAL		
FONDO DE FOMENTO DE FRIJOL SOYA		
PRESUPUESTO VIGENCIA 2017		
Cifras en pesos		
CONCEPTO	APROP INIC	TOTAL PPTO
INGRESOS	ACDO No. 177/2016	MODIF
<b>INGRESOS OPERACIONALES</b>	<b>372.703.600</b>	<b>372.703.600</b>
Cuota de Fomento	372.653.600	372.653.600
Intereses Mora Cuota de Fomento	50.000	50.000
<b>VIG. ANTERIORES</b>	<b>690.382.266</b>	<b>690.382.266</b>
Recursos Cuota Vigencia Anterior	-	-
Superavit Vig. Anterior	690.382.266	690.382.266
<b>ING. NO OPERACIONALES</b>	<b>27.615.291</b>	<b>27.615.291</b>
Ingresos Financieros	27.615.291	27.615.291
<b>TOTAL PREPTO INGRESOS</b>	<b>1.090.701.157</b>	<b>1.090.701.157</b>
<b>EGRESOS</b>		
<b>FUNCIONAMIENTO</b>		
<b>SERVICIOS PERSONALES</b>	<b>5.563.200</b>	<b>5.563.200</b>
Honorarios	5.563.200	5.563.200
<b>GASTOS GENERALES</b>	<b>17.455.413</b>	<b>17.455.413</b>
Mantenimiento y Reparaciones	1.404.951	1.404.951
Seguros Impuestos y Gastos Legales	2.161.284	2.161.284
Comisiones y Gastos Bancarios	3.047.064	3.047.064
Arriendos	3.313.536	3.313.536
Cuota de Auditoria Contraloria	1.341.828	1.341.828
Gastos Comision de Fomento	6.186.750	6.186.750
Contraprestación por administración	37.265.350	37.265.350
<b>SUBTOTAL GASTOS FUNCIONAMIENTO</b>	<b>60.283.973</b>	<b>60.283.973</b>
<b>GASTOS DE INVERSION</b>	<b>908.247.129</b>	<b>908.247.129</b>
<b>SERVICIOS PERSONALES</b>	<b>223.920.762</b>	<b>223.920.762</b>
Sueldos	121.281.600	121.281.600
Auxilio de Transporte	1.030.302	1.030.302
Vacaciones	8.422.332	8.422.332
Prima Legal	10.106.796	10.106.796
Honorarios	30.000.000	30.000.000
Honorarios y Gastos de Interventoria	2.171.916	2.171.916
Dotación y Suministros a Trabajadores	-	-
Cesantias	10.106.796	10.106.796
Int/Cesantias	1.212.816	1.212.816
Seg. Social Y/O Fondos Privados	27.914.880	27.914.880
Cajas de Compensación	5.188.140	5.188.140
ICBF SENA	6.485.184	6.485.184
<b>GASTOS GENERALES</b>	<b>32.341.089</b>	<b>32.341.089</b>
Materiales y Suministros	2.562.444	2.562.444
Comunicaciones y Transporte	5.418.823	5.418.823
Viaticos y Gastos de Viaje	16.946.546	16.946.546
Aseo Vigilancia y Servicios Públicos	7.413.276	7.413.276
<b>ESTUDIOS Y PROYECTOS</b>	<b>651.985.278</b>	<b>651.985.278</b>
<b>PROGRAMA I TRANSFERENCIA DE TECNOLOGIA E INVESTIGACION</b>	<b>500.715.650</b>	<b>500.715.650</b>
Manejo de nutrientes por sitio específico en el cultivo de soya en dos regiones del departamento del meta	82.463.025	82.463.025
Lineas de soya gm UNAL	95.000.000	95.000.000
Mejoramiento genético para la obtención de nuevas variedades de soya para la Orinoquia colombiana	182.502.625	182.502.625
Monitoreo de enfermedades limitantes en la producción de la soya en las principales zonas productoras del departamento del Meta.	66.800.000	66.800.000
El cultivo de la soya como opción de rotación en zonas mecanizables de Colombia	39.790.000	39.790.000
Capacitación en mantenimiento y operación de maquinaria y equipos agrícolas en zonas productoras de soya en el meta	34.160.000	34.160.000
<b>PROGRAMA II APOYO A LA COMERCIALIZACION</b>	<b>87.659.001</b>	<b>87.659.001</b>
Apoyo Técnico SAC	11.595.984	11.595.984
Centro de Información y Divulgación Económica y Estadística	63.940.923	63.940.923
Fomento, Apoyo y Gestión a procesos de comercialización, asociatividad y organización agroempresarial para productores de soya	12.122.094	12.122.094
<b>PROGRAMA III SISTEMATIZACION Y CONTROL DE LA EVASION Y ELUSION DE CLA CUOTA DE LA FOMENTO</b>	<b>63.610.627</b>	<b>63.610.627</b>
Sistematización y Control de la Evasión y Elusión de la Cuota de Fomento	42.444.028	42.444.028
Actualización de las Tablas de Retención Documental y Mantenimiento de los Procesos de Gestión de Archivo.	21.166.599	21.166.599
<b>TOTAL FUNCIONAMIENTO E INVERSION</b>	<b>968.531.102</b>	<b>968.531.102</b>
<b>RESERVA PARA FUTURAS INVERSIONES Y GASTOS</b>	<b>122.170.055</b>	<b>122.170.055</b>
<b>TOTAL PRESUPUESTO</b>	<b>1.090.701.157</b>	<b>1.090.701.157</b>

**Fondo Nacional de la Soya**  
**Dirección Financiera y presupuestal**  
**Presupuesto de Ingresos Vigencia**  
**ANEXO NUMERO 1**

Cuentas	Presupuesto Año 2016	Presupuesto Año 2017	Variación Absoluta	% Crecimiento	Participación %
Ingresos operacionales	1.499.037.623	1.063.085.866	-435.951.757	-29,08%	97,47%
Superavit de Vigencias Anteriores	1.142.204.648	690.382.266,00	-451.822.382	-39,56%	63,30%
Cuota de Fomento Vigencia Anterior	25.000.000	0,00	-25.000.000	-100,00%	0,00%
Cuota de Fomento de la Vigencia	331.782.975	372.653.600,00	40.870.625	12,32%	34,17%
Intereses mora Cuota Fomento	50.000	50.000,00	0	0,00%	0,00%
Ingresos no operacionales	28.710.259	27.615.291	-1.094.968	-3,81%	2,53%
Ingresos financieros	28.710.259	27.615.291	-1.094.968	-3,81%	2,53%
<b>TOTAL INGRESOS</b>	<b>1.527.747.882</b>	<b>1.090.701.157</b>	<b>-437.046.725</b>	<b>-28,61%</b>	<b>100,00%</b>

Fondo Nacional de la Soya  
 Dirección Financiera y presupuestal  
 Presupuesto de Gastos de Funcionamiento e Inversión  
 ANEXO NUMERO 2

Cuentas	Programa de Transferencia de Tecnología e Investigación	Programa Apoyo a la Comercialización	Programa de Sistematización y Control de la Evasión y Elusión de la Cuota de Fomento	Total Inversión	Gastos de Funcionamiento	Total Presupuesto 2017	% Part.
<b>EGRESOS</b>							
Servicios Personales	114.771.150	43.048.776	66.100.836	223.920.762	5.583.200	229.493.962,00	0
Sueldo	70.948.800	8.288.000	42.034.800	121.261.600	0	121.261.600,00	11,12%
Auxilio de transporte	1.030.302	0	0	1.030.302	0	1.030.302,00	0,09%
Vacaciones	4.927.008	576.282	2.919.072	8.422.332	0	8.422.332,00	0,77%
Prima legal	5.912.412	691.488	3.502.888	10.106.796	0	10.106.796,00	0,93%
Honorarios	0	30.000.000	0	30.000.000	5.583.200	35.583.200,00	3,26%
Honorarios y Gastos de Interventoría	2.171.916	0	0	2.171.916	0	2.171.916,00	0,20%
Cesantías	5.912.412	691.488	3.502.888	10.106.796	0	10.106.796,00	0,93%
Intereses / Cesantías	709.488	82.980	420.348	1.212.816	0	1.212.816,00	0,11%
Seguros y/o fondos privados	16.329.996	1.909.908	9.974.876	27.914.880	0	27.914.880,00	2,56%
Cajas de compensación	3.036.028	354.960	1.798.192	5.188.140	0	5.188.140,00	0,48%
Aportes ICBF, SEPIA	3.793.789	443.700	2.247.696	6.485.184	0	6.485.184,00	0,58%
<b>Gastos Generales</b>	10.600.000	0	21.741.089	32.341.089	17.455.413	49.796.502,00	0
Materiales y suministros	0	0	2.582.444	2.582.444	0	2.582.444,00	0,2%
Comunicaciones y transporte	0	0	5.418.823	5.418.823	0	5.418.823,00	0,6%
Mantenimiento	0	0	0	0	1.404.951	1.404.951,00	0,1%
Seguros impuestos y gastos legales	0	0	0	0	2.161.284	2.161.284,00	0,2%
Comisiones y gastos bancarios	0	0	0	0	3.047.084	3.047.084,00	0,3%
Viáticos y gastos de viaje	10.800.000,00	0,00	6.346.546	16.946.546	0	16.946.546,00	1,6%
Asso vigilancia y servicios públicos, Admon.	0	0	7.413.278	7.413.278	0	7.413.278,00	0,7%
Arrendos	0	0	0	0	3.313.536	3.313.536,00	0,3%
Cuota de Auditoría C.G.R.	0	0	0	0	1.341.828	1.341.828,00	0,1%
Gastos Comisión de Fomento	0	0	0	0	6.188.750	6.188.750,00	0,6%
<b>Estudios y Proyectos</b>	580.715.850	87.859.001	63.610.627	651.985.278	0	651.985.278	0
<b>Programa I: Transferencia de Tecnología</b>	580.715.850	0	0	580.715.850	0	580.715.850	0
MANEJO DE NUTRIENTES POR SITIO ESPECIFICO EN EL CULTIVO DE SOYA EN DOS REGIONES DEL DEPARTAMENTO DEL META	82.463.025			82.463.025		82.463.025	
LÍNEAS DE SOYA GM UNAL	95.000.000			95.000.000		95.000.000	
MEJORAMIENTO GENÉTICO PARA LA OBTENCIÓN DE NUEVAS VARIEDADES DE SOYA PARA LA ORINOQUÍA COLOMBIANA	182.502.625			182.502.625		182.502.625	
MONITOREO DE ENFERMEDADES LIMITANTES EN LA PRODUCCION DE LA SOYA EN LAS PRINCIPALES ZONAS PRODUCTORAS DEL DEPARTAMENTO DEL META	66.800.000			66.800.000		66.800.000	
EL CULTIVO DE LA SOYA COMO OPCION DE ROTACION EN ZONAS MECANIZABLES DE COLOMBIA	39.790.000			39.790.000		39.790.000	
CAPACITACION EN MANTENIMIENTO Y OPERACION DE MAQUINARIA Y EQUIPOS AGRICOLAS EN ZONAS PRODUCTORAS DE SOYA EN EL META	34.160.000			34.160.000		34.160.000	
<b>Programa II: Apoyo a la Comercialización</b>	0	87.859.001	0	87.859.001	0	87.859.001	0
Apoyo Técnico SAC	0	11.595.984	0	11.595.984	0	11.595.984	1,1%
Centro de Información y Divulgación Económica y Estadística	0	63.940.923	0	63.940.923	0	63.940.923	5,9%
Fomento, Apoyo y Gestión a procesos de comercialización, asociatividad y organización agroempresarial para productores de soya	0	12.122.094		12.122.094	0	12.122.094	1,1%
<b>Programa III: Sistematización y Control de la Evasión y Elusión de la Cuota de Fomento</b>	0	0	63.610.627	63.610.627	0	63.610.627	0
Sistematización y Control de la Evasión y Elusión de la Cuota de Fomento	0	0	42.444.028	42.444.028	0	42.444.028	3,9%
Actualización de las Tablas de Retención Documental y Mantenimiento de los Procesos de Gestión de Archivo.			21.166.599	21.166.599	0	21.166.599	
<b>Subtotal Gastos</b>	626.086.800	130.707.777	151.452.552	908.247.129	23.018.613	931.265.742	0
<b>Contraprestación por Administración</b>	0	0	0	0	37.285.360	37.285.360	3,4%
<b>Total</b>	626.086.800	130.707.777	151.452.552	908.247.129	60.283.973	968.531.102,00	0
<b>Reserva para Inversiones y Gastos</b>						122.170.055,00	11,2%
<b>TOTAL PRESUPUESTO</b>	626.086.800	130.707.777	151.452.552	908.247.129	60.283.973	1.090.701.157	
<b>PORCENTAJE %</b>	57,40%	11,98%	13,89%	83,27%	5,53%	100,00%	