

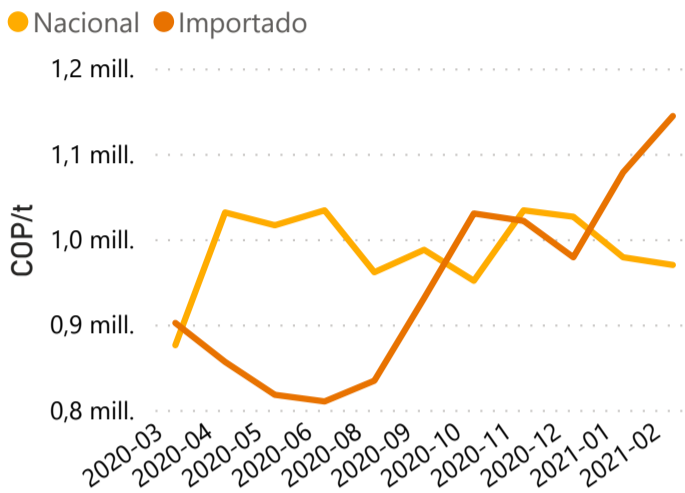


INDICADORES DEL SECTOR

FEBRERO 2021

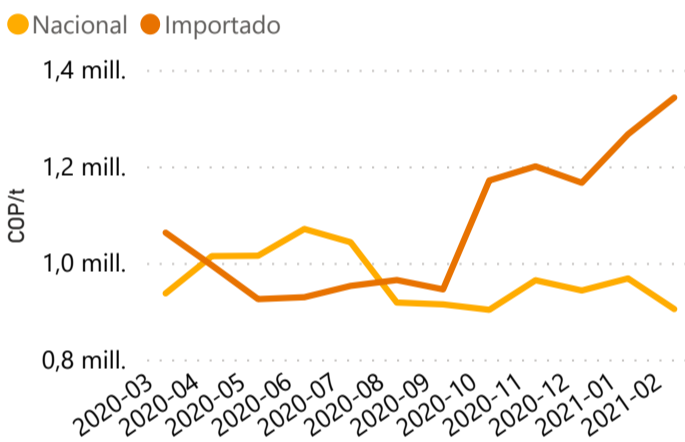
El precio importado puesto en Bogotá mantiene su tendencia alcista, y creció aproximadamente 5% en las últimas cuatro semanas. En tanto, el precio nacional evidencia leves disminuciones por salida de cosecha.

Precios promedio Maíz Amarillo



Fuente: Ingenieros Fenalce

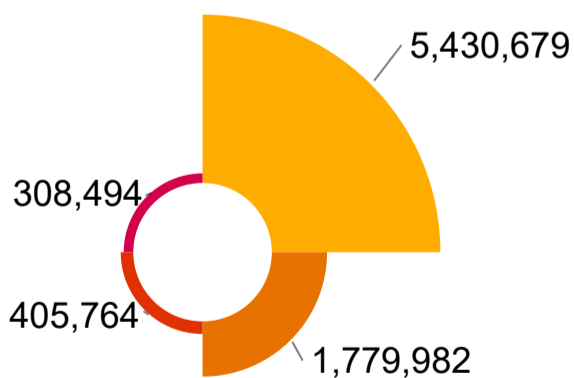
Precios promedio Maíz Blanco



Fuente: Ingenieros Fenalce

Importaciones totales de cereales 2020 Toneladas

● Maíz Amarillo ● Trigo ● Maíz Blanco ● Cebada



Fuente: Sicex

TRM

\$3.496

Promedio enero/21

\$3.552

Promedio febrero/21

Fuente: Banco de la República

MAÍZ

Precio Internacional

USD/t

201,11

Promedio enero/21

7,6%

216,33

Promedio febrero/21

Fuente: CME

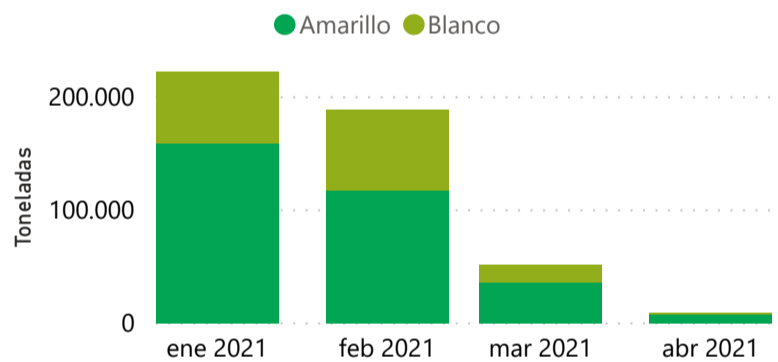


Precio importado puesto en Bogotá Promedio semanal febrero COP/t

| Semana | Maiz Amarillo | Maiz Blanco |
|--------|---------------|-------------|
| 1 | \$1.128.228 | \$1.319.499 |
| 2 | \$1.139.919 | \$1.344.999 |
| 3 | \$1.140.728 | \$1.345.473 |
| 4 | \$1.178.214 | \$1.383.420 |

Fuente: Sicex

Cosecha nacional esperada maíz tecnificado



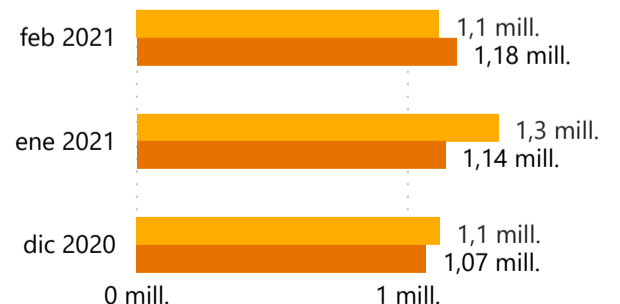
Fuente: Ingenieros Fenalce

Se estima que la cosecha de maíz tecnificado para el mes de enero alcanzó cerca de 220 mil toneladas, de las cuales 160 mil pertenecen a amarillo y 60 mil a blanco. En febrero se estiman cifras levemente menores, mientras que en marzo y abril se esperan menos de 50 mil toneladas en total.

Cereales menores

Precios promedios nacionales (COP/t)

● Cebada ● Trigo



Fuente: Ingenieros Fenalce

El precio nacional del trigo evidencia una tendencia creciente, y la cebada presentó un incremento en el mes de enero.